

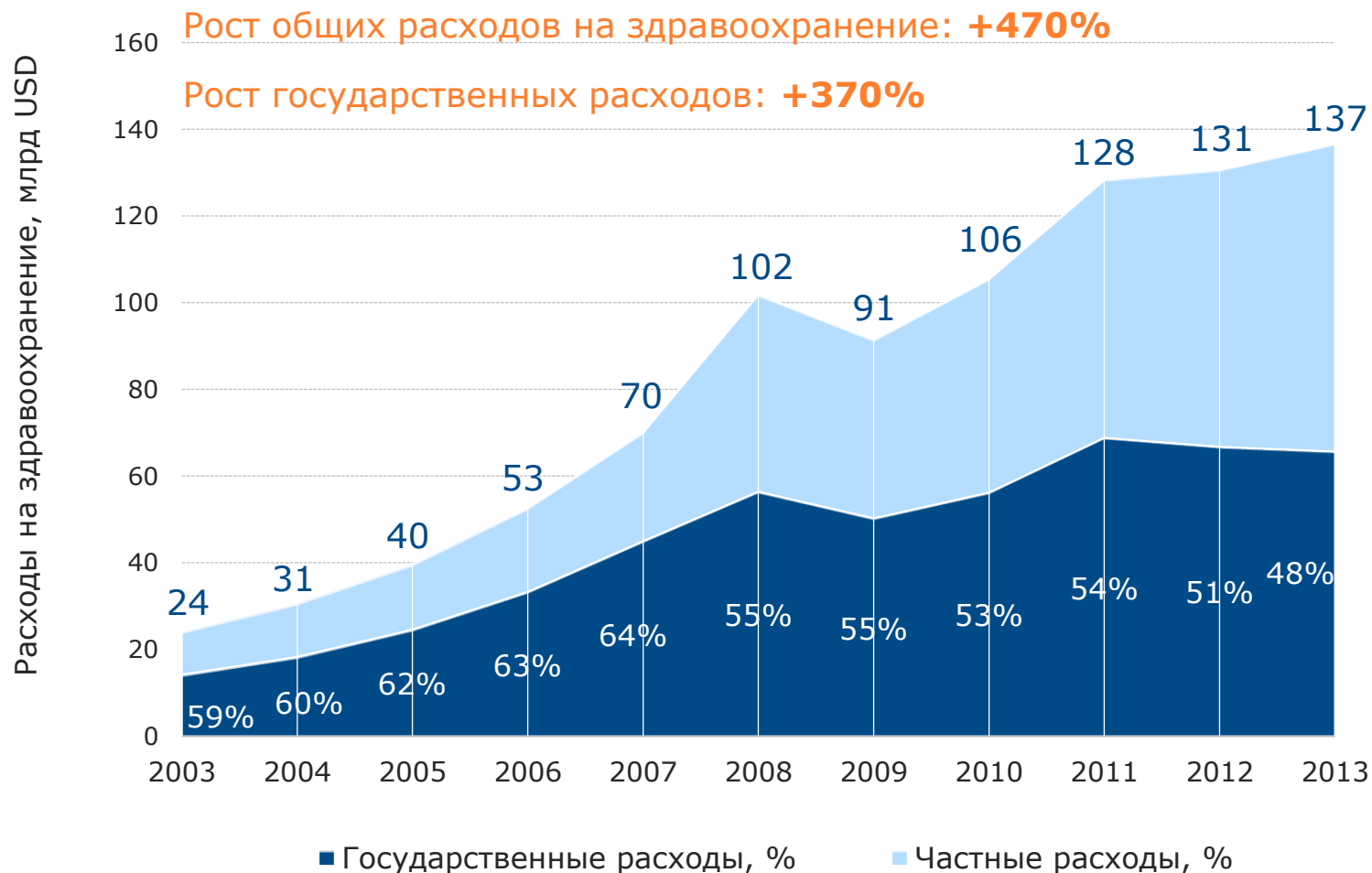
Healthcare from A to Z!

Настоящие системы лекарственного обеспечения в России

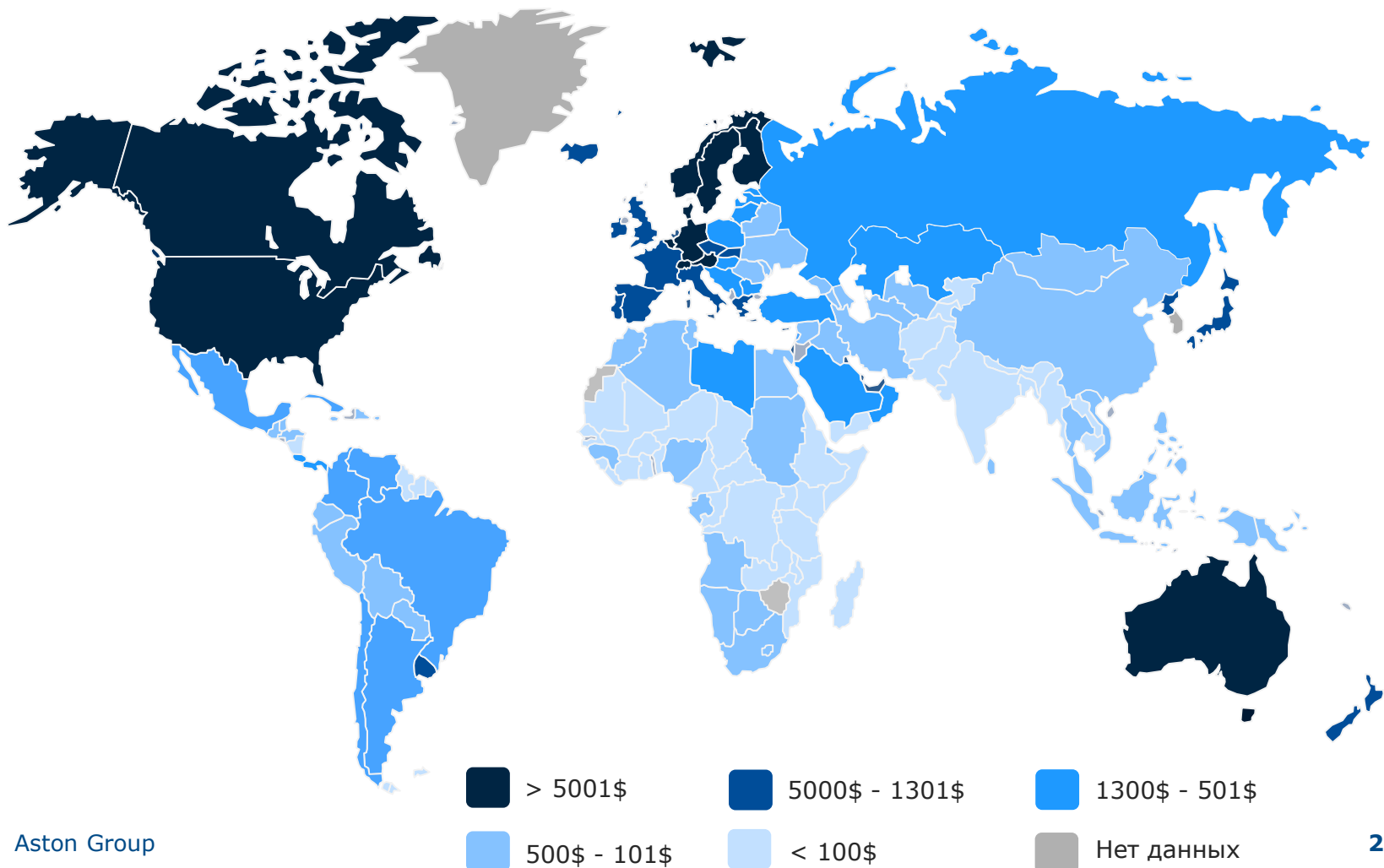
**Игорь Петрушин, руководитель направления
Aston Consulting
Май, 2015**



Динамика расходов на здравоохранение в РФ (2003-2013 гг.)



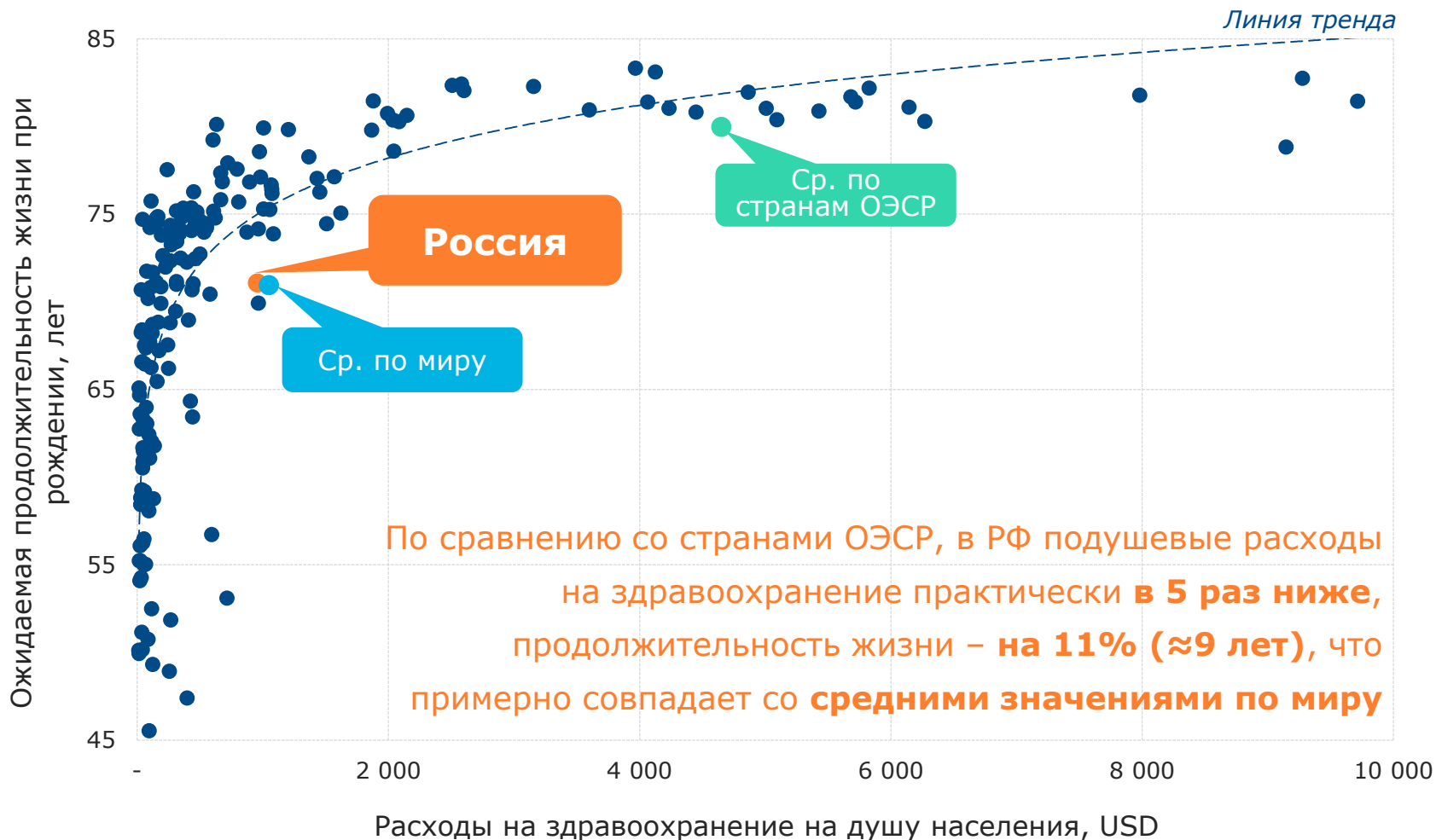
Уровень подушевых расходов на здравоохранение в мире (2013 г.)



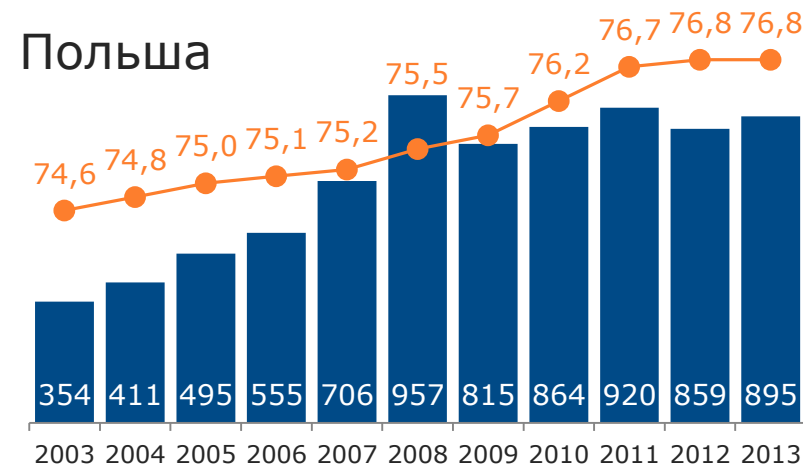
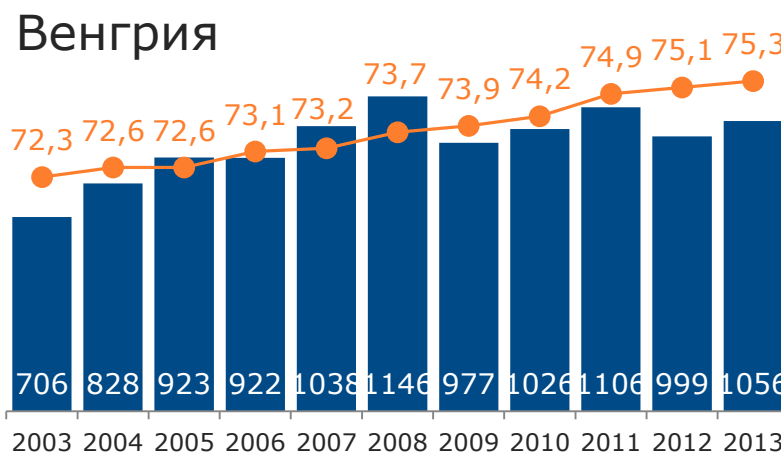
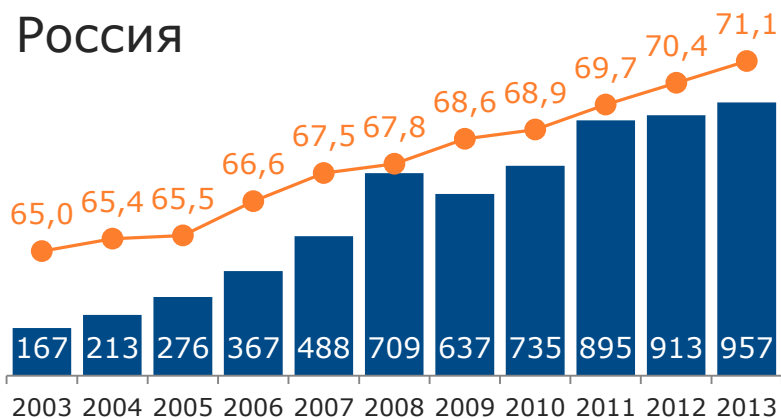
Aston Group

Источник данных: The World Bank

Соотношение расходов на здравоохранение с ожидаемой продолжительностью жизни (2013 г.)



Динамика подушевых расходов на здравоохранение и продолжительности жизни в отдельных странах (2003-2013 гг.)



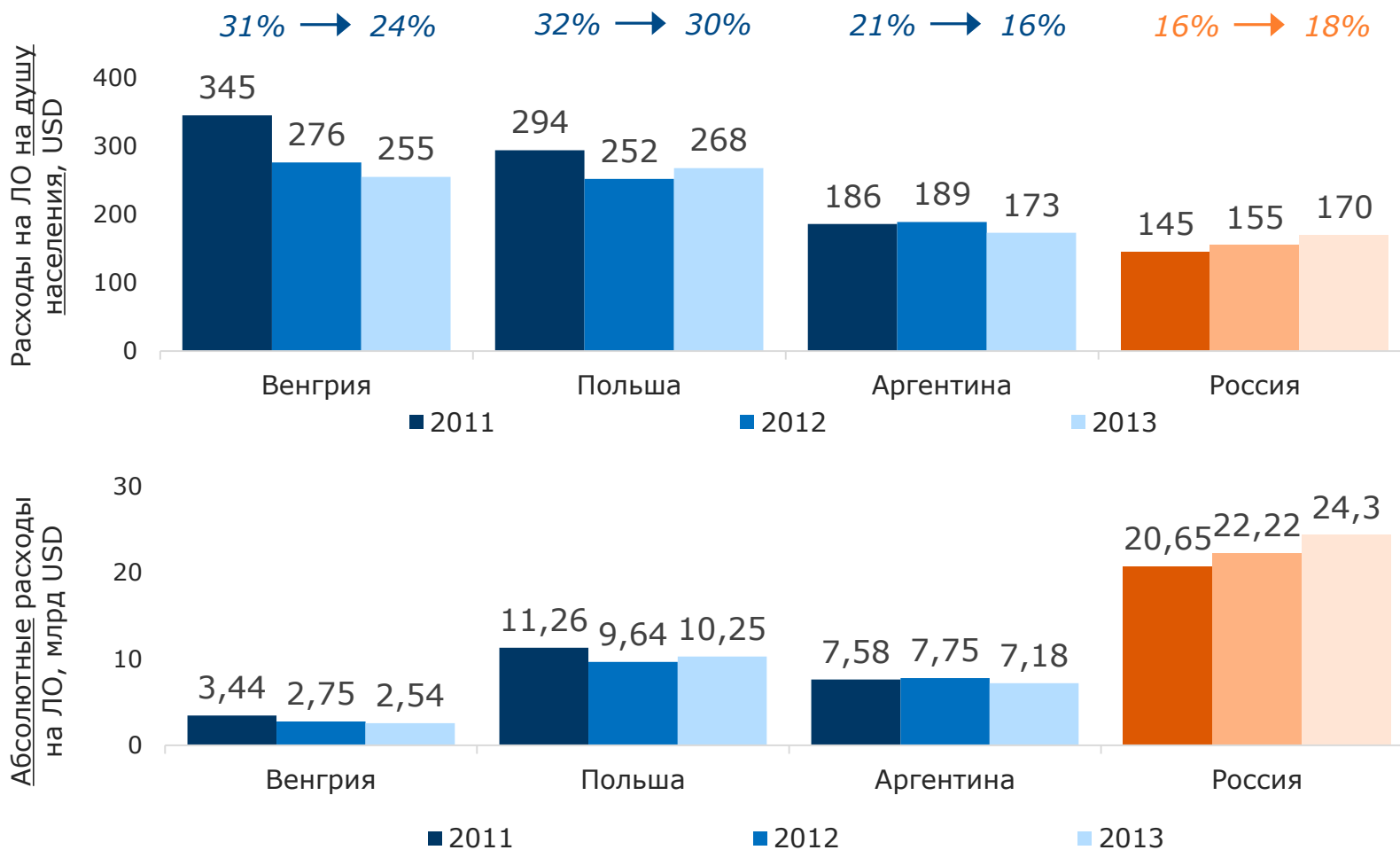
Aston Group

■ Затраты на здравоохранение на душу населения, USD

—●— Ожидаемая при рождении продолжительность жизни, лет

Источник данных: The World Bank

Подушевые и абсолютные расходы на ЛО в отдельных странах (2011-2013 гг.)

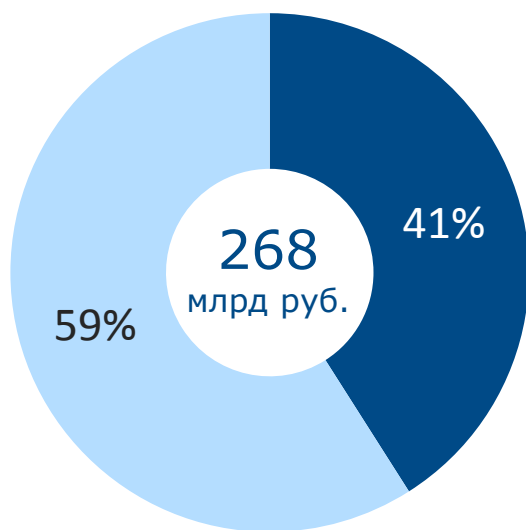


Структура и источники финансирования лекарственного обеспечения в РФ



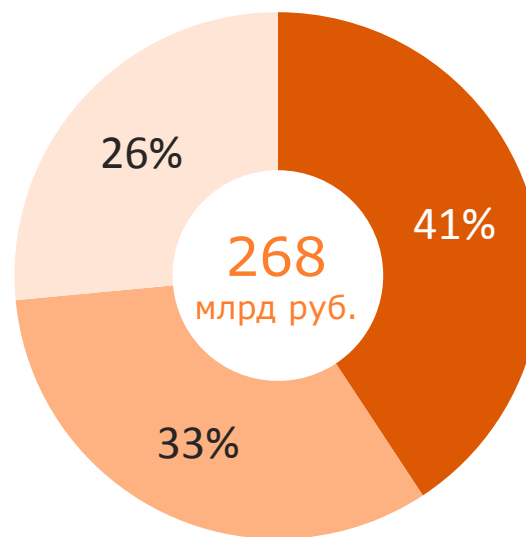
Прогнозируемый объём и структура государственных расходов на ЛО в РФ в 2015 г.

Структура расходов в разбивке по сегментам ЛО



- Госпитальный сегмент
- Льготный сегмент*

Структура расходов в разбивке по источникам финансирования



- Федеральный бюджет
- Средства системы ОМС
- Консолидированный бюджет субъектов РФ

* Включая субвенции из федерального бюджета на СОЗ

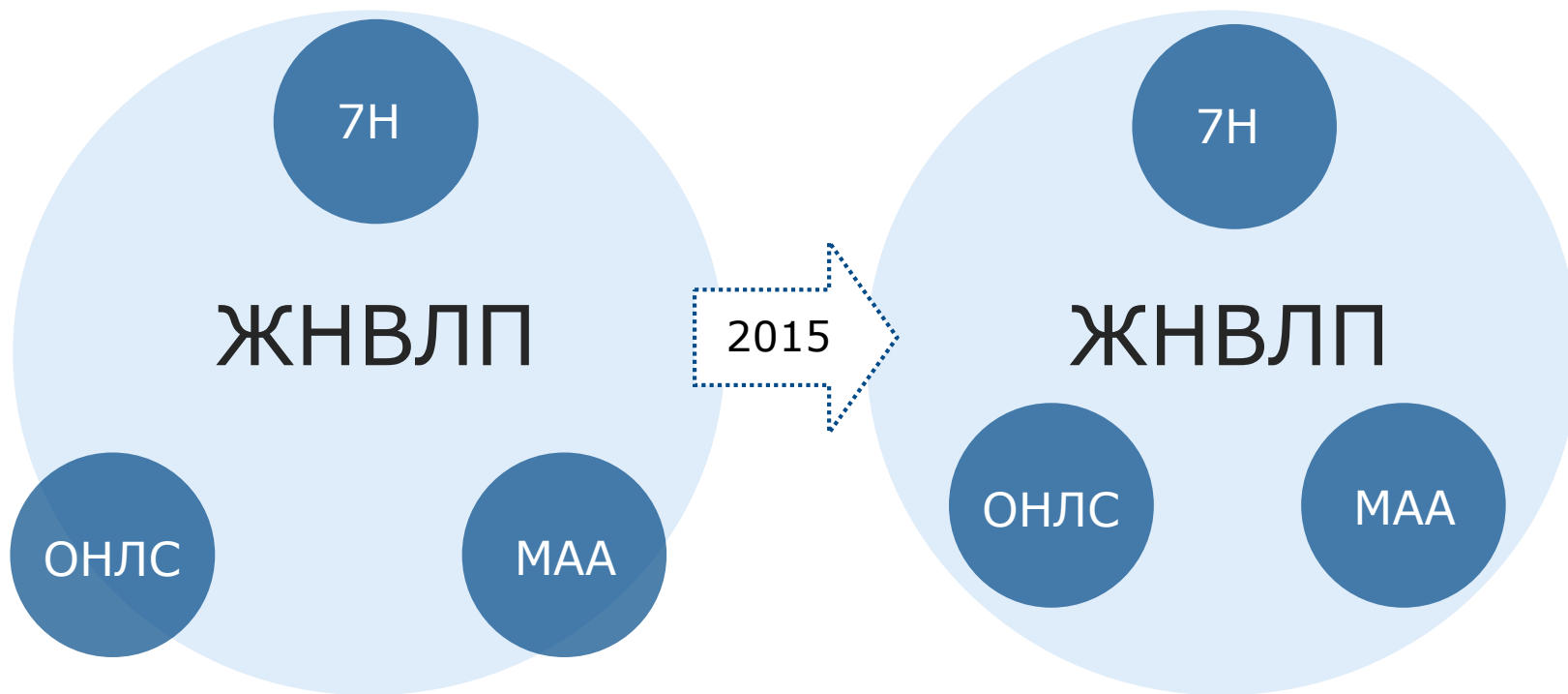


Aston Group

Источник данных: ФЗ о федеральном бюджете на 2015 г., ФЗ о бюджете федерального фонда ОМС на 2015 г., ТППГ субъектов РФ на 2015 г., ТП ОМС на 2015 г., другие открытые источники информации + экспертная оценка Aston Group

Формирование перечней возмещаемых ЛС

- С 2015 года все ЛС, входящие в федеральные программы ЛЛО и минимальный аптечный ассортимент, должны входить в перечень ЖНВЛП



Краткая характеристика федеральных программ ЛЛО

«7 нозологий»

Бюджет в
2015 г.

44,1 млрд руб.

Категории
льготников

Пациенты, болеющие 7
нозологиеми
(онкогематология, муковисцидоз,
гемофилия, гипофизарный нанизм,
болезнь Гоше, рассеянный склероз,
трансплантация органов и тканей)

Количество
льготников

≥130 тыс. чел.

Перечень
льготных ЛС

22 МНН

Закупки ЛС

Централизованно МЗ
РФ
(федеральный уровень)

«ОНЛС»

44,2 млрд руб.

9 социальных категорий
граждан
(инвалиды, ветераны ВОВ и боевых
действий, подвергшиеся
воздействию радиации и т.д.)

≈4 млн чел. (получают ЛС)
+ еще ≈15 млн чел. имеют статус
льготника (получают ден. компенс.)

319 МНН

Субъектами РФ
(региональный уровень)



Динамика бюджета и количества льготополучателей в федеральных программах ЛЛО

«7 нозологий»



«ОНЛС»



Краткая характеристика региональных программ ЛЛО

ПП №890

Бюджет в 2015 г.

≈ 40 млрд руб.

Категории льготников

6 социальных категорий граждан + 31 группа заболеваний
(инвалиды, ветераны ВОВ и боевых действий, дети первых 3-х лет жизни и т.д.)

Количество льготников

≥ 9 млн чел.

Перечень льготных ЛС

Утверждается регионами самостоятельно

Закупки ЛС

Субъектами РФ
(региональный уровень)

Орфаны

≈ 10 млрд руб.

Пациенты с 24 жизнеугрожающими острыми и хроническими прогрессирующими редкими заболеваниями

≥ 13 тыс. чел.

Все имеющие показание ЛС

Субъектами РФ
(региональный уровень)



Пересечение категорий региональных льготополучателей с федеральными

Категории льготников по ПП №890

ТАКЖЕ
ВХОДЯТ
В ОНЛС

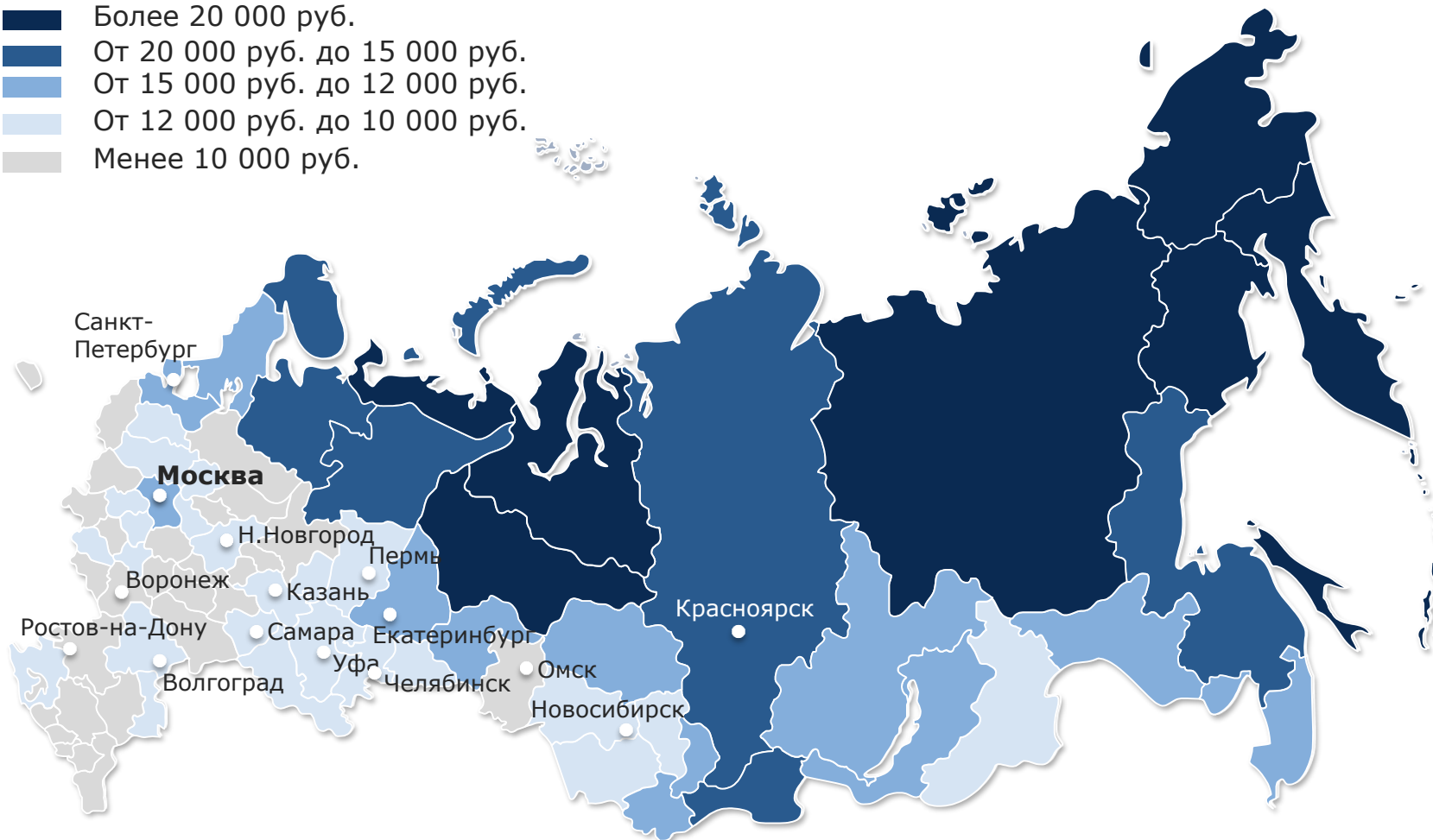
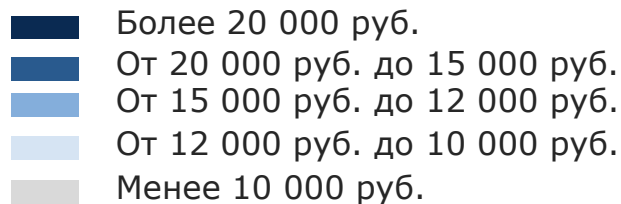
1. Инвалиды
2. Участники ВОВ
3. Ветераны боевых действий
4. Граждане, подвергшиеся воздействию радиации
5. Родители и жёны погибших военнослужащих
6. Дети первых 3-х лет жизни

Из 31 групп заболеваний по ПП №890:

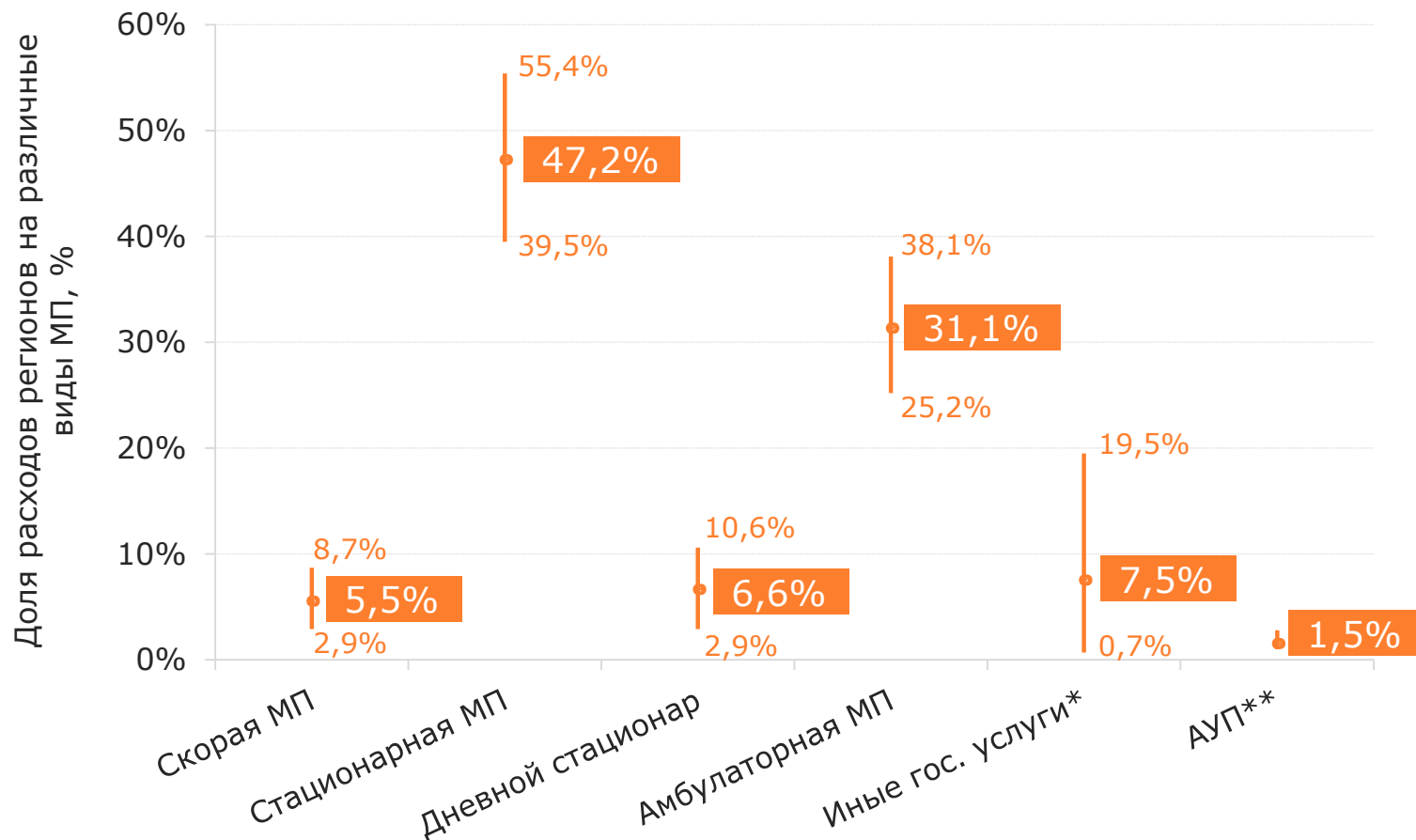
- 6 заболеваний входят в программу «7 нозологий»
- 2 заболевания имеют целевое финансирование из федерального бюджета (ВИЧ/СПИД и туберкулез)
- 14 заболеваний должны обеспечиваться всеми необходимыми ЛС (онкология, диабет, БА, ВИЧ/СПИД, инфаркт миокарда и т.д.)



Подушевые нормативы финансирования ТПГГ в регионах РФ (2014 г.)



Средние, минимальные и максимальные доли расходов регионов на различные виды МП в объёме ТПГГ (2014 г.)



XX,X% - Средняя доля расходов на данный вид МП в объёме ТПГГ регионов

XX,X% - Минимальная и максимальная доли расходов на данный вид МП в объёме ТПГГ регионов

* Включая обеспечение ЛС пациентов с орфанными заболеваниями и льготников по ПП №890

** АУП - административно управленческий персонал



Aston Group

Источник данных: Aston Group

Анализ региональных перечней ЛЛО

(по итогам 2014 г.)

- Более 80% субъектов РФ ежегодно утверждают самостоятельные перечни ЛО населения по ПП № 890 (остальные используют один перечень для стационарного и амбулаторного ЛО)

От 72 МНН...

363 МНН
в среднем

...до 735 МНН

Субъекты РФ с **НАИМЕНЬШИМ**
кол-вом МНН в региональном
перечне

Самарская область

Нижегородская область

Свердловская область

Ивановская область

Республика Карелия

Субъекты РФ с **НАИБОЛЬШИМ**
кол-вом МНН в региональном
перечне

Еврейская автономная область

Тульская область

Республика Тыва

Оренбургская область

Владимирская область



Текущие проблемы системы ЛЛО в РФ

- **Покрытие бесплатным ЛО в амбулаторном сегменте только 10% граждан** (в основном, с тяжёлыми хроническими и инвалидизирующими заболеваниями)
- **Пересечение программ ЛЛО** (социальные категории граждан в программе ОНЛС и ПП №890; перечень заболеваний в ПП №890, «7 нозологиях» и орфанах)
- **Отказ более 80% льготников в программе ОНЛС от лекарств в сторону монетизации льгот** (доказательство неэффективности программы)
- **Отсутствие чётких критериев для формирования регионами перечней возмещаемых ЛС согласно ПП №890**
- **Недостаточный охват пациентов регистрами** (проблемы учёта)
- **Продолжающийся значительный рост числа льготников в программе «7 нозологий»** (потенциальная опасность нехватки финансирования программы в будущем)



Меры по совершенствованию системы ЛЛО в России

Утверждение единых правил формирования государственных перечней возмещаемых ЛС
(включая региональные перечни)

Гармонизация программ ЛЛО
(социальные категории граждан, заболевания, перечни ЛС)

Продолжение совершенствования системы государственных закупок ЛС

Внедрение и активное применение методов ОТЗ и фармакоэкономического анализа

Совершенствование системы учёта пациентов, имеющих право на льготу

Разработка подходов к внедрению всеобщего лекарственного возмещения



11, ул. Заморенова, Москва, 123022
Тел: +7 (495) 620-09-14 / +7 (495) 620-09-15
www.aston-group.org

